

## Skaidrojums par ATĻAUJU SAŅEMŠANU PEĻĒKĀ ROŅA INDIVĪDU IEGUVEI 2024. GADĀ

### 1. Vispārīgie noteikumi

- 1.1. Atļauju izsniegšanas mērķis ir samazināt roņu radītos postījumus piekrastes zvejniecībai, pieļaujot letālu roņu atbaidīšanu (t.i., pieļaujot roņu ieguvei).
- 1.2. Roņu indivīdu ieguve ar medību ieročiem ir atļauta tikai gadījumā, ja saņemta Dabas aizsardzības pārvaldes (turpmāk – Pārvalde) izsniegta nemedījamo sugu indivīdu ieguves atļauja (turpmāk – ATĻAUJA). Roņu indivīdu atbaidīšanas un ieguves laikā jāievēro ATĻAUJAS nosacījumi un medības reglamentējošo normatīvo aktu prasības, kas regulē medību šaujamo ierociu izmantošanu un mednieka tiesības. Par ATĻAUJAS nosacījumu ievērošanu ir atbildīgs gan ATĻAUJAS saņēmējs, gan personas, kuras ATĻAUJAS saņēmējs pilnvarojis veikt roņu indivīdu ieguvei un atbaidīšanu.
- 1.3. ATĻAUJAS saņēmējs ir juridiska persona, kas saskaņā ar zveju regulējošo normatīvo aktiem veic zveju piekrastes ūdeņos komerciālos nolūkos.

### 2. ATĻAUJU saņēmēji un darbības veicēji

- 2.1. ATĻAUJU var saņemt juridiska persona, kurai ir spēkā esoša speciālā atļauja (licence) komercdarbībai zvejniecībā piekrastes ūdeņos un tā atbilst vismaz vienam no šiem nosacījumiem:
  - 2.1.1. Latvijas zivsaimniecības integrētajā kontroles un informācijas sistēmā (turpmāk – LZIKIS) par savām veiktajām zvejas darbībām ir fiksējusi ziņojumus par roņu bojājumiem nozvejotajām zivīm un/ vai zvejas rīkiem vai roņu klātbūtne pie zvejas rīkiem;
  - 2.1.2. Ir saņēmusi Valsts un Eiropas Savienības atbalstu pasākumā "Aizsargājamo jūras zīdītāju radīto zaudējumu segšana", ko Lauku atbalsta dienests piešķir atbilstoši Ministru kabineta 2023. gada 4. aprīļa noteikumiem Nr. 170 "Valsts un Eiropas Savienības atbalsta piešķiršanas kārtība pasākumā "Aizsargājamo jūras zīdītāju radīto zaudējumu segšana"";
  - 2.1.3. Ir saņēmusi zvejas rīku limita maksas samazinājumu par roņu ietekmi uz zvejniecību, ko pašvaldība piešķir atbilstoši Ministru kabineta 2009. gada 11. augusta noteikumiem Nr. 918 "Noteikumi par rūpnieciskās zvejas tiesību nomu un zvejas tiesību izmantošanas kārtību".
- 2.2. Roņu indivīdu ieguve un atbaidīšana ar medību ieročiem ir atļauta tikai personām, kuras ir ATĻAUJAS saņēmējs un kurām ir atļautas medības ar šāda veida ieročiem, vai personām, kuras nav ATĻAUJAS saņēmējs un kuras spēj uzrādīt ATĻAUJAS saņēmēja rakstisku pilnvaru vai vienošanos apliecināšu dokumentu, un kurai ir atļautas medības ar medību ieročiem. Šīm personām ir tiesības veikt roņu letālu atbaidīšanu un ieguvei konkrētajā teritorijā, ja tām ir klāt un tās var uzrādīt attiecīgu Pārvaldes izsniegtu ATĻAUJAS kopiju.

### 3. Alternatīvās metodes

Atbilstoši Sugu un biotopu aizsardzības likuma 14. panta pirmajai daļai roņu indivīdu ieguve ir pieļaujama tikai gadījumā, ja nav iespējamas citas alternatīvas. Attiecīgi pie zvejas rīkiem, pie kuriem tiek veikta roņu indivīdu ieguve, ir jābūt pielietotai vismaz vienai alternatīvai atbaidīšanas vai roņu postījumu ietekmes novēršanas metodei, kas norādīta Roņu apsaimniekošanas (aizsardzības) plānā<sup>1</sup> (skatīt šī dokumenta 2. pielikums) vai citai metodei, ko persona norāda ATĻAUJAS pieteikumā.

### 4. Roņu sugas, kuras atļauts letāli atbaidīt

ATĻAUJAS tiks izsniegtas tikai pelēkā roņa indivīdu ieguvei. Šī skaidrojuma 5. pielikumā ir pievienoti visu Latvijā sastopamo roņu sugu fotoattēli un to galvenās noteikšanas pazīmes.

### 5. Roņu indivīdu ieguves limits

---

<sup>1</sup> Pārtikas drošības, dzīvnieku veselības un vides zinātniskā institūta "BIOR" un bezpeļņas organizācijas "Pro Mare" izstrādātais "Pogainā roņa *Phoca hispida*, pelēkā roņa *Halichoerus grypus* un plankumainā roņa *Pusa vitulina* apsaimniekošanas (aizsardzības) plāns" [10. pielikums "Zvejas rīku uzlabojuma un roņu-zvejnieku konfliktsituācijas risinājumu novērtējums, Latvijas pieredze"](#)

## Dabas aizsardzības pārvalde

- 5.1. Kopējais pelēkā roņa indivīdu ieguves limits 2024. gadā ir 60 indivīdi. Lai veiksmīgāk un lietderīgāk sadalītu kopējo pelēkā roņa indivīdu ieguves skaitu (60 indivīdi) starp tām zvejniecības juridiskajām personām, kuru zvejniecības darbību roņu radītie postījumi ietekmē visvairāk, sākotnējais kopējais limitēti iegūstamo pelēko roņu indivīdu ieguves skaits tiek noteikts 45 indivīdi. Gadījumā, ja kāds atļaujas saņēmējs pirms atļaujas termiņa beigām būs ieguvis tam noteikto indivīdu skaitu, bet joprojām pastāvēs nepieciešamība zvejas loma pasargāšanas nolūkos limitēti iegūt pelēko roņu indivīdus, būs iespējams lūgt papildus dzīvnieku limitētu ieguvi (t.i., tiek paredzēti 15 pelēko roņu indivīdi papildlimitam, kuram ATĻAUJAS saņēmēji varēs pieteikties).
- 5.2. Vienam ATĻAUJAS saņēmējam sākotnēji maksimāli atļautais pelēko roņu indivīdu ieguves limits nepārsniegs trīs pelēkā roņa indivīdus, ar iespēju lūgt noteikt papildus dzīvnieku limitētu ieguvi. Katram ATĻAUJAS pieteicējam limits tiks noteikts un būs atkarīgs izmantotajiem zvejas rīkiem, zvejas dienu skaita un nozvejas apmēra, un tas būs norādīts ATĻAUJĀ.
- 5.3. Limita palielināšanai būs iespējams pieteikties ATĻAUJU saņēmējiem, ja ATĻAUJAS saņēmējs būs ieguvis sākotnēji atļauto pelēkā roņa indivīdu skaitu (trīs pelēkā roņa indivīdus) un līdz 2024. gada 30. novembrim rakstiski informējis Pārvaldi par papildus limita nepieciešamību. Papildus limita izmantošana būs atļauta pēc Pārvaldes rakstiska apstiprinājuma saņemšanas.

### 6. ATĻAUJAS izmantošanas termiņš

ATĻAUJA ir spēkā tajā norādītajā darbības termiņā līdz ATĻAUJĀ noteiktā pelēkā roņa indivīdu skaita limita sasniegšanai. Pēc ATĻAUJĀ noteiktā pelēkā roņa indivīdu skaita limita sasniegšanas ATĻAUJA zaudē spēku.

Pelēkā roņa indivīdu ieguve ir pieļaujama tikai līdz brīdim, kad piekrastes ūdeņos nav noteikts aizlieguma periods ar ATĻAUJAS saņēmējam iedalīto zvejas rīku limitu. Ņemot vērā Pārtikas drošības, dzīvnieku veselības un vides zinātniskā institūta "BIOR" (turpmāk – Institūts BIOR) pētījumus par roņu atbaidīšanu efektivitāti un to, ka vasaras sezonā piekrastes zonā notiek aktīva atpūtnieku kustība, Pārvaldes ieskatā pelēkā roņa indivīdu ieguve ir lietderīga un pieļaujama laikā no 2024. gada 1. septembra līdz 2024. gada 31. decembrim.

### 7. ATĻAUJAS nosacījumi

- 7.1. Pelēkā roņa indivīdu ieguve un atbaidīšana atļauta tikai diennakts gaišajā laikā, kad ir iespējams skaidri saskatīt mērķi un izšķirt roņu sugu. Pelēkā roņa ieguves un atbaidīšanas laikā jāievēro medības regulējošo normatīvo aktu prasības, kas regulē medību šaujamo ierociņu izmantošanu un mednieka tiesības.
- 7.2. Pelēkā roņa indivīdu ieguves un atbaidīšanas laikā darbības veikšanas vietā aizliegts lietot gludstobra munīciju, kas satur svinu, kā arī atrasties ar svinu saturošu gludstobra munīciju darbības veikšanas vietā.
- 7.3. ATĻAUJAS saņēmējam vai tā pilnvarotai personai (iespēju robežās) jāveic pelēkā roņa indivīda izvākšana no jūras pēc tam, kad tas ir nonāvēts. Pelēkā roņa ķermeņa satveršanai pieļaujama palīgīdzekļu – harpūnas, āķi, vai zvejas rīku modifikācijas – izmantošana.
- 7.4. Atļauta pelēkā roņa indivīdu izmantošana personiskiem nolūkiem. Aizliegts iegūto pelēkā roņa indivīdu izmantot komerciāliem mērķiem, tai skaitā indivīda, tā daļu vai izstrādājumu pirkšana, piedāvāšana pirkšanai, pārdošana un piedāvāšana pārdošanai.
- 7.5. ATĻAUJAS pieteikumā ir jānorāda plānotais darbības veicējs, kam ir tiesības lietot medību ierocis (mednieks). Plānotie darbības veicēji var būt līdz divām personām. Dodoties zvejā, lai veiktu letālu roņu atbaidīšanu, līdzīgi var doties viens darbības veicējs (mednieks) vai līdzīgi darbības veikšanas vietā drīkst būt tikai viens medību ierocis.
- 7.6. Ja ATĻAUJAS saņēmējs vēlas, iespējama iegūtā pelēkā roņa indivīda kuņģa satura fiksēšana, to sasaldējot un nododot Institūtam "BIOR" bezmaksas barošanās analīzes veikšanai, piesakot kuņģa parauga nodošanu telefoniski, zvanot uz ATĻAUJĀ norādīto tālruna numuru.
- 7.7. Jāveic pelēkā roņa indivīdu ieguves ikreizēja pieteikšana un atskaišu iesniegšana atbilstoši šī skaidrojuma 8. punktā noteiktajam.
- 7.8. ATĻAUJĀ iekļaujami vispārējie nosacījumi, kuri ievērojami papildus 8. punkta attiecīgajos apakšpunktos minētajam. Personai, kura veic pelēkā roņa indivīdu iegūšanu vai atbaidīšanu:

## Dabas aizsardzības pārvalde

- Ne vēlāk kā 30 minūtes pirms plānotās pelēkā roņa ieguves un atbaidīšanas darbu veikšanas jāaizpilda un jāiesniedz tiešsaistes anketa, kas pieejama tīmekļvietnē <http://bit.ly/ronupieteikums>;
- kad pelēkā roņa indivīds iegūts, jāveic indivīda fiksēšanu fotoattēlā(-os) ar fotoattēla(-u) datnes atribūtos iekļautu precīzu tā atrašanās vietu un datumu. Fotoattēls(-i) jānosūta SMS/MMS īsziņā ar informāciju par atļaujas numuru, mednieka apliecības numuru, iegūto pelēkā roņa indivīdu skaitu uz tālruņa numuru +37127775667. Pēc kontrolējošo iestāžu amatpersonu pieprasījuma nosūtītā SMS/MMS īsziņa uzrādāma, kā apliecinājums atļaujas nosacījumu ievērošanai.
- Ja darbības veicējs nav iegūto pelēkā roņa indivīdu fotoattēlu(-us) nosūtījis MMS formā, tad 24 stundu laikā pēc indivīda ieguves jānosūta uz e-pasta adresi [roni@varam.gov.lv](mailto:roni@varam.gov.lv) šāda informācija: iegūto pelēkā roņa fotoattēls(-i), nemedijamo sugu indivīdu ieguves atļaujas numurs; darbības veicēja – mednieka vārds, uzvārds un apliecības numurs.
- 24 stundu laikā pēc ieguves un atbaidīšanas darbu veikšanas jāaizpilda un jāiesniedz tiešsaistes anketa, kas pieejama tīmekļvietnē <http://bit.ly/ronuanketa>.

### 8. Ikreizējā darbības pieteikšana un atskaišu iesniegšana pēc ATĻAUJAS saņemšanas

Lai atvieglotu atskaišu iesniegšanu ATĻAUJU saņēmējiem, veicinātu ATĻAUJU nosacījumu ievērošanas uzraudzības pasākumu veikšanu un visām iesaistītajām pusēm ērtā veidā gūtu datus darbības efektivitātes novērtēšanai, Pārvalde ir izveidojusi elektroniskus risinājumus darbības veikšanas pieteikšanai un atskaišu iesniegšanai. Darbības veicējam:

- 8.1. Ne vēlāk kā 30 minūtes pirms plānotās darbības veikšanas ir jāaizpilda tiešsaistes pieteikuma anketa, kas pieejama tīmekļvietnē <http://bit.ly/ronupieteikums>, kurā jānorāda šādas ziņas:
  - 8.1.1. ATĻAUJAS numurs;
  - 8.1.2. Datums, kurā darbību plānots veikt;
  - 8.1.3. Aptuvenais laikposms, kurā darbību plānots veikt (pulkstenis no cikiem līdz cikiem);
  - 8.1.4. Mednieka vārds, uzvārds, tālruņa numurs;
- 8.2. Pēc pelēkā roņa indivīda ieguves, tiklīdz tas ir iespējams (gadījumā, kad ronis ir iegūts):
  - 8.2.1. ir jānosūta SMS ziņa uz tālruņa numuru 27775667. Ziņā ir jānorāda:
    - 8.2.1.1. ATĻAUJAS numurs;
    - 8.2.1.2. Mednieka vārds un uzvārds, mednieka apliecības numurs;
    - 8.2.1.3. Iegūto pelēkā roņa indivīdu skaits;
    - 8.2.1.4. Iegūto pelēkā roņa indivīdu fotoattēli, kur redzamas koordinātas un laiks.
- 8.3. Ja darbības veikšanas laikā iegūts vai sašauts pelēkā roņa indivīds, tad 24 stundu laikā pēc darbības veikšanas ir jāaizpilda tiešsaistes anketa, kas pieejama tīmekļvietnē <https://bit.ly/ronuatskaite>. Pārvalde aicina pildīt šo anketu arī reizēs, kad pelēkā roņa indivīds netiek iegūts, lai iegūtu visaptverošu informāciju pasākumu izvērtēšanai. Anketā jānorāda:
  - 8.3.1. ATĻAUJAS numurs;
  - 8.3.2. Mednieka vārds, uzvārds, tālruņa numurs;
  - 8.3.3. Darbības veikšanas vieta (novads) un datums;
  - 8.3.4. Roņa lokācija no zvejas rīka;
  - 8.3.5. Roņa uzvedība PIRMS un PĒC darbības veikšanas;
  - 8.3.6. Izmantotās alternatīvās atbaidīšanas metodes;
  - 8.3.7. Veikto šāvīnu skaits;
  - 8.3.8. Iegūto pelēkā roņa indivīdu skaits.

## Dabas aizsardzības pārvalde

### 9. Iesniegumu izskatīšanas kārtība

9.1. Iesniegumi tiek izskatīti saņemšanas secībā. Lēmuma pieņemšanas ātrums atkarīgs no tā, cik pilnīgi un elektronizēti ir aizpildīti iesniegumi. Korekti aizpildīti iesniegumi (sniegta pilnīga informācija, kas sagatavota *Word* un *Excel* vai līdzvērtīgos datņu failos) tiek izskatīti un lēmumi pieņemti ne ilgāk kā viena mēneša laikā.

9.2. Ja saņemti vairāki iesniegumi ATĻAUJAS saņemšanai nekā iespējams piešķirt 5.2. apakšpunktā noteikto pelēkā roņu indivīdu skaitu, ievērojot 5.1. apakšpunktā norādīto maksimāli iegūstamo pelēkā roņa indivīdu skaitu, tad iesniegumi tiek izskatīti, dodot priekšroku zvejniekiem, kas atbilst šiem kritērijiem (prioritārā kārtībā):

9.2.1. Zvejo pamatā ar noenkurotiem žaunu tīkliem un reņģu tīkliem;

9.2.2. Zvejas dienu skaits 2023. gadā - minimālais zvejas dienu skaits ir 60 dienas;

Šo informāciju pēc nepieciešamības Pārvalde iegūst no LZIKIS. Atļauju izsniegšana tiek atteikta, ja sasniegts šīs kārtības 5.1. apakšpunktā norādītais iegūstamo pelēkā roņa indivīdu skaits.

### 10. Pieteikšanās ATĻAUJAS saņemšanai

Lai pieteiktos ATĻAUJAS saņemšanai, Pārvaldē jāiesniedz iesniegums, aizpildot šī skaidrojuma 1.pielikumā pievienoto veidlapu. Iesnieguma izskatīšana tiks uzsākta tikai pēc iesnieguma un tā pielikuma oriģināla saņemšanas. Vairāki viena iesniedzēja iesniegumi tiks izskatīti kopā un par tiem tiks izsniegta viena ATĻAUJA. Iesniegumu var iesniegt:

10.1. nosūtot uz elektroniskā pasta adresi [pasts@daba.gov.lv](mailto:pasts@daba.gov.lv) ar nosacījumu, ka tas parakstīts ar drošu elektronisko parakstu;

10.2. nosūtot fiziski parakstītā iesnieguma oriģinālu uz Baznīcas iela 7, Siguldā vai uz citu Pārvaldes reģionālās administrācijas adresi (pilnu sarakstu skatīt tīmekļvietnē <https://www.daba.gov.lv/lv/regionalas-administracijas>);

10.3. izmantojot e-pakalpojumu "Atļaujas saņemšana nemedējamo vai īpaši aizsargājamo sugu indivīdu iegūšanai" tīmekļvietnē <https://latvija.lv/lv/PPK/dzives-situacija/apakssituacija/p22/ProcesaApraksts>.

### 11. ATĻAUJU anulēšana

Atļaujas tiks anulētas šādos gadījumos:

11.1. Konstatēts ATĻAUJAS nosacījumu pārkāpums, piemēram, nav veikta pelēkā roņa indivīdu ieguves pieteikšana, ir iegūti atļaujas nosacījumos neminētas roņu sugas indivīdi, u.c.;

11.2. Konstatēta iesniegumā norādītās informācijas neatbilstība, piemēram, netiek pielietotas citas alternatīvās atbaidīšanas metodes, u.c.

### 12. Atruna

Šim dokumentam ir informatīvs raksturs. Konstatējot pretrunu starp Pārvaldes izdotu administratīvo aktu (lēmumu, atļauju) un šo dokumentu, ir piemērojamas administratīvā aktā noteiktās prasības.

### PIELIKUMI

- 1) Iesnieguma veidlapa;
- 2) Pielikums Iesnieguma veidlapai;
- 3) Alternatīvo atbaidīšanas metožu piemēri;
- 4) Biežāk uzdotie jautājumi;
- 5) Roņu sugu noteicējs.

1. Pielikums – IESNIEGUMA VEIDLAPA

Dabas aizsardzības pārvaldei

Iesniegums nemedījamo sugu indivīdu iegūšanai

1. Atļaujas pieprasītājs:

---

(juridiskās personas nosaukums, reģistrācijas numurs, juridiskā adrese, tālruņa numurs un e-pasta adrese)

2. Sugas nosaukums:

2.1. Sugas latīniskais nosaukums *Halichoerus grypus*

2.2. Sugas latviskais nosaukums **pelēkais ronis**

3. Sugas statuss: **īpaši aizsargājama zīdītāju suga**

4. Iegūstamo īpatņu veids: **Dzīvi dzīvnieki**

5. Daudzums skaits: **3 indivīdi**

6. Darbības pamatojums: **Lai novērstu būtisku kaitējumu zivsaimniecībai – aizsargātu nozveju un zvejas rīkus no postījumiem. Primāri un vienlaikus indivīdu ieguvei ar medību šaujamočiem tiks izmantotas alternatīvās indivīdu atbaidīšanas metodes: ... (norādīt kādas)**

7. Ieguves vieta: **piekrastes ūdeņos ... (norādīt kurā) novadā**

8. Ieguves laiks: **no 2024. gada 1. septembra līdz 2024. gada 31. decembrim.**

9. Iegūšanas līdzekļi, ierīces, paņēmieni vai metodes: **Mugurkaulnieku nogalināšana ar medību šaujamočiem**

10. Alternatīvās ieguves metodes: **nav**

11. Iegūšanas nolūks: **Lai nepieļautu nopietnu kaitējumu, it īpaši kultūraugiem, lauksaimniecības dzīvniekiem, mežiem, zivsaimniecībai, ūdeņiem un citu veidu īpašumiem**

12. Darbības zinātniskais pamatojums: **nav**

Atbildīgais(-ie) par darbu izpildi:

---

(vārds, uzvārds, personas kods, adrese un tālruņa numurs)

---

(datums)

---

(vārds, uzvārds, paraksts)

1., 2.

<sup>1</sup> Apliecinu, ka esmu iepazinies ar Dabas aizsardzības pārvaldes izstrādāto dokumentu "Skaidrojums par atļauju saņemšanu pelēkā roņa indivīdu ieguvei 2024. gadā"

<sup>2</sup> Dokumenta rekvizītus "paraksts" neaizpilda, ja elektroniskais dokuments ir sagatavots atbilstoši normatīvajiem aktiem par elektronisko dokumentu noformēšanu

## Dabas aizsardzības pārvalde

### 2. Pielikums – Iesnieguma veidlapas 1. pielikums

Nosacījums atļaujas saņemšanai	Norāda “Jā / Nē”, kuriem nosacījumiem ATĻAUJAS pieprasītājs atbilst (var norādīt vairākus)
Latvijas zivsaimniecības integrētajā kontroles un informācijas sistēmā (LZIKIS) par savām veiktajām zvejas darbībām ir fiksējusi ziņojumus par roņu bojājumiem nozvejotajām zivīm un/ vai zvejas rīkiem vai roņu klātbūtne pie zvejas rīkiem.	
Ir saņemts Valsts un Eiropas Savienības atbalstu pasākumā "Aizsargājamo jūras zīdītāju radīto zaudējumu segšana", ko Lauku atbalsta dienests piešķir atbilstoši Ministru kabineta 2023. gada 4. aprīļa noteikumiem Nr. 170 “ <i>Valsts un Eiropas Savienības atbalsta piešķiršanas kārtība pasākumā "Aizsargājamo jūras zīdītāju radīto zaudējumu segšana"</i> ”.	
Ir saņemts zvejas rīku limita maksas samazinājumu par roņu ietekmi uz zvejniecību, ko pašvaldība piešķir atbilstoši Ministru kabineta 2009. gada 11. augusta noteikumiem Nr. 918 “ <i>Noteikumi par rūpnieciskās zvejas tiesību nomu un zvejas tiesību izmantošanas kārtību</i> ”.	

\_\_\_\_\_

(datums)

\_\_\_\_\_

(vārds, uzvārds, paraksts)

1., 2.

<sup>1</sup> Apliecinu, ka esmu iepazinies ar Dabas aizsardzības pārvaldes izstrādāto dokumentu “Skaidrojums par atļauju saņemšanu pelēkā roņa indivīdu ieguvei 2024. gadā”

<sup>2</sup> Apliecinu, ka iesniegumā un tā pielikumos norādīta patiesa informācija, un apzinos, ka nepatiesas informācijas sniegšanas gadījumā atļauja var tikt anulēta

## Dabas aizsardzības pārvalde

### 3. Pielikums – ALTERNATĪVO ATBAIDĪŠANAS METOŽU PIEMĒRI

A	Iespējamie tehniskie risinājumi	Pārbaudīti Latvijā	Priekšrocības	Nepilnības
<b>I.</b>	<b>Roņu droši zvejas rīki un zvejas metodes</b>			
1.	Pasīvā zvejas metodes maiņa uz aktīvo - tralēšanu	Nav pieļaujams Latvijā seklāk par 20m vai 2 jūras jūdzēm no krasta	-	-
2.	Roņu droši murdi (Skandināvijas tips - pontonmurds (“push up”))	LLKIC - BIOR projekts 2012.-2014. gadi (Minde et al., 2012; Minde et al., 2012, Krūze et al., 2014) Pēc 2015. gada nav izmantots (1.attēls)	Nedaudz labāka nozveja	<ul style="list-style-type: none"> <li>• Dārgs</li> <li>• Nepiemērots Latvijas atklātai piekrastei</li> </ul>
3.	Citi pasīvie zvejas rīki	Latvijā nav veikts	Mencu «būri» (Zviedrija)	Piemēroti plēsējsugām, kas Latvijas piekrastē (menca) nav tik būtiski
4.	Zvejas rīku modificēšana	1. Murdu āmja dubulttīklojums	Bojājumi neietekmē lomu	<ul style="list-style-type: none"> <li>• Tīkla materiāla bieža maiņa un labošana</li> <li>• Papildus izmaksas</li> <li>• Iespējamās neliela izmēra murdiem</li> <li>• Papildus izmaksas</li> </ul>
		2. Dyneema tīkls murda āmī	Nav bojājumu sākumā	<ul style="list-style-type: none"> <li>• Lielas izmaksas</li> <li>• Tomēr nav mūžīgs</li> </ul>
		3. Metāla režģis ap murda āmi	Bojājumu nav lomam, rāmja tīklam nelieli bojājumi	<ul style="list-style-type: none"> <li>• Pielietojams tikai neliela izmēra murdam</li> </ul>
<b>II.</b>	<b>Roņu atbaidīšana</b>			
1.	Vizuālā metode	Noenkurota laiva pie zvejas rīka	-	<ul style="list-style-type: none"> <li>• Papildus darbs</li> <li>• Nav efekta, vai ietekme īslaicīga</li> </ul>
2.	Akustiskās metodes	1) <i>Loffitech Seal Scarer</i> : 2017-2018 (izmantots Daugavgrīvā un Salacgrīvā). Eksperimenti veikti Igaunijā (Tartu Ūlikool, 2014)	Sākumā efektīvs, vēlāk tomēr novērojama roņu piezveja un lomu bojājumi (Roņi pielāgojas ierīces darbībai?)	<ul style="list-style-type: none"> <li>• Ļoti dārgs (~ 8 000 Euro)</li> <li>• Piemērots tikai murdu zvejā</li> <li>• Sarežģīta uzturēšana atklātas piekrastes apstākļos</li> <li>• Sarežģīta tehniskā apkope</li> <li>• Roņi pielāgojas ierīces darbībai(?)</li> </ul>



## Dabas aizsardzības pārvalde

A	Iespējamie tehniskie risinājumi	Pārbaudīti Latvijā	Priekšrocības	Nepilnības
		2) RTU Elektronikas un telekomunikāciju fakultātes izstrādātais roņu atbaidītājs (joprojām attīstības stadijā – 2.etaps)	<ul style="list-style-type: none"> <li>• Varētu būt daudzsološs, jo samērā vienkārša tehniskā uzturēšana</li> <li>• Neliela virsūdens konstrukcija, jo neizmanto saules bateriju platformu</li> <li>• Piemērots atklātām piekrastēm</li> <li>• Akumulatora darbība - 4 dienas</li> </ul>	<ul style="list-style-type: none"> <li>• Nepietiekoša iekārtas testēšana</li> <li>• Samērā dārgs (~5 000 Euro)</li> <li>• Piemērots tikai murdu zvejā</li> <li>• Prasa pastiprinātu ūdens drošību</li> </ul>
<b>III.</b>	<i>Citas metodes</i>			
<b>1.</b>	Zvejas taktika	<ul style="list-style-type: none"> <li>• Zveja tikai diennakts gaišajā laikā</li> <li>• Bieža zvejas rīka pārbaude (2-3 h)</li> <li>• Zvejas vietas maiņa</li> <li>• Iespēju robežās atteikšanās no tīklu zvejas</li> </ul>	Salīdzinoši mazāks bojājumu apjoms	<ul style="list-style-type: none"> <li>• Mazāka nozveja (netiek zvejots visu diennakti)</li> <li>• Izdevumu un zvejnieka darba apjoma palielināšanās</li> </ul>




## Dabas aizsardzības pārvalde

### 4. Pielikums BIEŽĀK UZDOTIE JAUTĀJUMI



Jautājums	Atbilde
<p>Kāpēc ir jāaizpilda anketas pirms un pēc darbības veikšanas, jāsūta SMS/MMS un iegūto roņu bildes?</p>	<p>Darbības pieteikšanai un atskaišu sniegšanai ir izvēlēti iespējami ērtākie rīki operatīvai informācijas apmaiņai starp darbības veicēju un uzraugošajām institūcijām:</p> <ol style="list-style-type: none"> <li>1. Tiešsaistes pieteikuma anketas aizpildīšanu var veikt jebkura persona, kurai pieejams internets. Piemēram, ja medniekam nav pieejams internets, anketu viņa vietā, atbilstoši mednieka sniegtajai informāciju, var aizpildīt ATĻAUJAS saņēmējs vai, piemēram, mednieka ģimenes loceklis. Tiešsaistes pieteikuma anketas aizpildīšana jāveic ne vēlāk kā 30 minūtes pirms darbības veikšanas, tātad anketu ir iespējams aizpildīt arī iepriekšējā dienā vai atrodoties vietā, kur pieejams internets. Tiešsaistes pieteikuma anketa palīdz:             <ol style="list-style-type: none"> <li>1.1. iegūt papildus datus par aktuālajām pelēkā roņa barošanās vietām;</li> <li>1.2. plānot un veikt uzraudzības pasākumus.</li> </ol> </li> <li>2. SMS sūtīšana no darbības veikšanas vietas aizvieto papīra atskaišu pildīšanu vai iegūto dzīvnieku marķēšanu, kas darbības veicējam, ATĻAUJAS saņēmējam un uzraugošajām institūcijām uzliktu vēl lielāku administratīvo slogu. SMS/MMS sūtīšana izvēlēta, jo šāda saziņas metode ir pieejama arī darbības veicējiem, kuriem nav pieejams viedtālrunis vai cita veida viedierīces.</li> <li>3. Anketas aizpildīšana pēc darbības veikšanas ir nepieciešama, lai novērtētu atbaidīšanas pasākuma efektivitāti, gūtu datus par aktuālajām pelēkā roņa barošanās vietām. Tiešsaistes anketas aizpildīšana aizvieto normatīvajos aktos noteiktās atskaites iesniegšanu.</li> </ol>
<p>Kāpēc aizliegta svina munīcijas izmantošana?</p>	<p>Pelēkā roņa limitēta ieguve tiek atļauta izņēmuma kārtā, lai novērstu būtiskus postījumus zvejniecībai, un šīs nav uzskatāmas par medībām to klasiskā izpratnē. Vienlaikus, pieļaujot šādu darbību veikšanu, jānodrošina, ka nepasliktinās gan iegūstamo sugu populāciju stāvoklis, gan citām sugām netiek radīts būtisks kaitējums. Ņemot vērā svina munīcijas radīto ietekmi uz citām sugām<sup>2</sup>, kā arī citu valstu noteiktās prasības šādu ATĻAUJU izsniegšanas gadījumā, tiek ierobežota iespējamība izmantot svina munīciju.</p>

5. Pielikums **ROŅU SUGAS LATVIJĀ**

1. **SUGA, KURU ATLAUTS IEGŪT**, ja saņemta Dabas aizsardzības pārvaldes rakstiska atļauja

Suga	Pazīmes	Fotoattēls
Pelēkais ronis	<ol style="list-style-type: none"> <li>1. garpurna ronis (ar "suņa" profilu);</li> <li>2. ar lielām nāsīm, kas izvietotas atstātus burta "W" veidā;</li> <li>3. Galvas profila līnija taisna, bez izteikta ieliekuma acu apvidū.</li> </ol>	 <p style="text-align: center;">garens purns</p> <p style="text-align: center;">lielas nāsis, kas izvietotas atstātu burta "W" veidā</p> <p style="text-align: right;">Foto: Igors Deņisovs</p>

2. **SUGAS, KURAS AIZLIEGTS IEGŪT:**

Suga	Pazīmes	Fotoattēls
Pogainais ronis	<ol style="list-style-type: none"> <li>1. īspurna ronis (ar "kaķa" profilu);</li> <li>2. nāsis tuvu kopā;</li> <li>3. Galvas profila līnija ar ieliekumu acu apvidū.</li> </ol>	 <p style="text-align: center;">īss purns, nāsis tuvu kopā</p> <p style="text-align: right;">Foto: Igors Deņisovs</p>
Plankumainais ronis	<ol style="list-style-type: none"> <li>1. Nāsis izvietotas burta "V" veidā</li> </ol>	 <p style="text-align: center;">Nāsis izvietotas burta "V" veidā</p> <p style="text-align: right;">Foto: Mike Baird/<a href="https://www.flickr.com/photos/mikebaird/">flicker.com</a></p>

3. Sugu salīdzinājums

